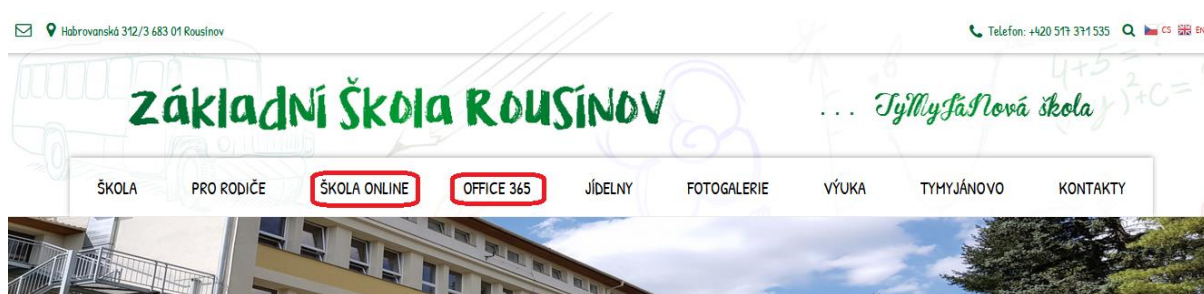



# Příručka pro žáky k přihlášení do Microsoft Office 365

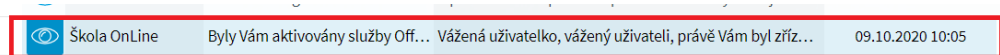


Vytvořil  
Tomislav Kuneš

## Přístupové údaje do Microsoft Office 365 žáka školy

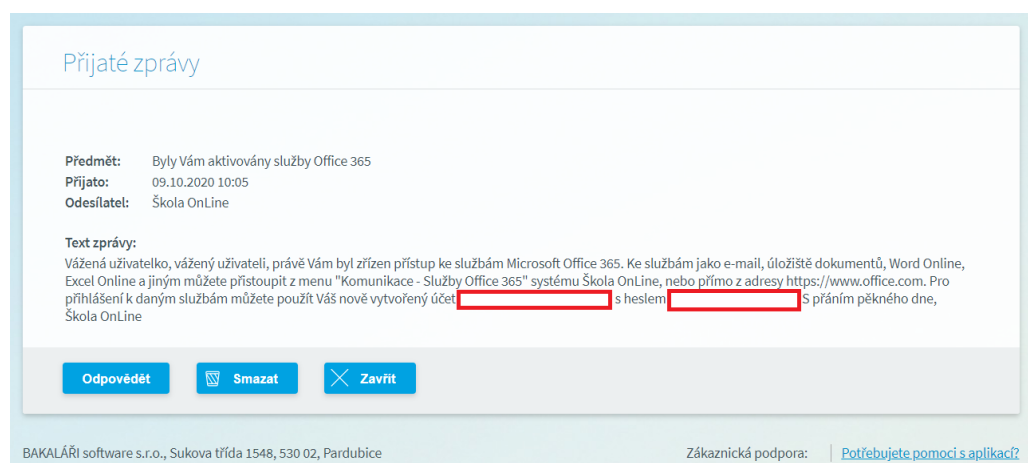
Přístupové údaje by měli mít všichni žáci školy u sebe a znát je. Pokud ne. Mají je pro informaci pod svým žákovským účtem Školy OnLine ve zprávě od systému Školy OnLine. Tuto informaci mají i v první příručce pro distanční vzdělávání, kterou naleznete na webu školy. Po přihlášení do systému

Škola Online, klikne žák ve svém žákovském účtu vpravo na hoře na tlačítko zprávy,  potom zprávu vyhledejte ve všech přijatých zprávách a odesílatel je Škola OnLine.



Po kliknutí na tlačítko Oko se otevře příslušná zpráva, která obsahuje informační text od Školy OnLine, **přihlašovací e-mail** a **heslo** v uvozovkách do Microsoft Office 365 a aplikace Teams, která je součástí Microsoft Office 365 pro školu. Pokud tuto zprávu nedohledáte a neznáte přístupový email a heslo prosím kontaktujte administrátora školy na email [helpdesk@zsrousinov.cz](mailto:helpdesk@zsrousinov.cz), do předmětu napište prosím Office 365 a v emailu mu prosím sdělte, že potřebujete přístup do MS Office 365 jako žák školy, jméno a příjmení žáka a třídu. Děkujeme.

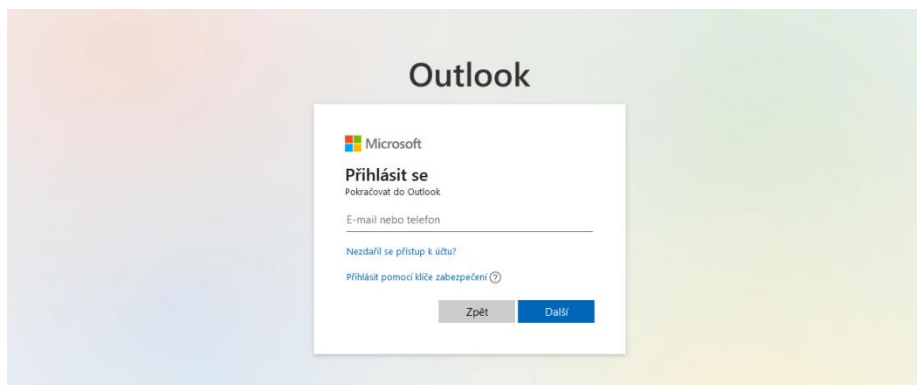
Pro informaci žákovský email pro přístup by měl být ve tvaru (pokud se žák např. jmenuje Pavel Novák, e-mail by měl být ve tvaru [NovákP@zsrousinov.cz](mailto:NovákP@zsrousinov.cz)) pro názornost text zprávy viz obrázek níže.



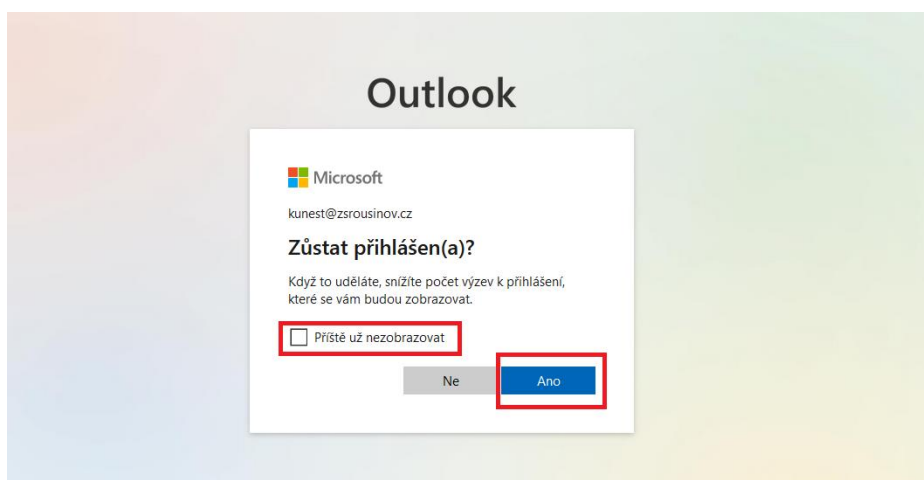
## Jak si zkontrolovat zda je žák školy přihlášen do Microsoft Office 365 pod svým žákovským účtem

Po přihlášení do systému Škola Online se každý žák zkontroluje, zda je přihlášen ve webovém prohlížeči (doporučujeme MS Edge, Google Chrom) do MS Office 365 pod svým žákovským účtem. Postup: Žák klikne ve vodorovném hlavním menu na **Komunikace – Služby Office 365 – Elektronická pošta (Email)**.

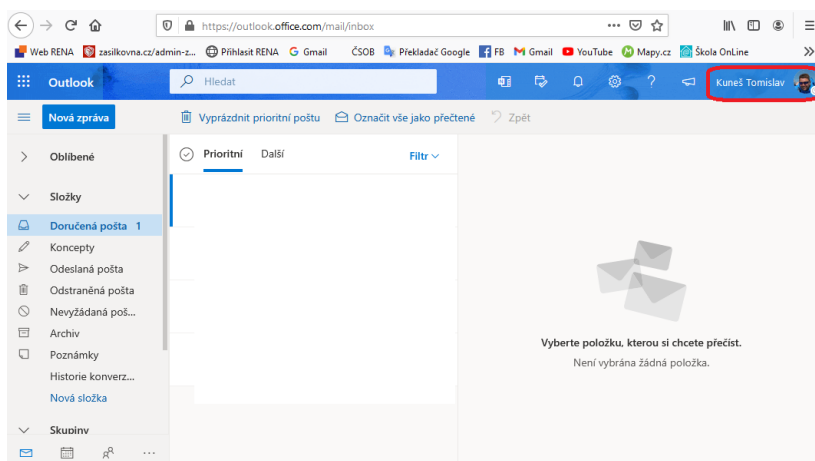
Pokud se žákovi objeví ve web prohlížeči následující obrázek, musí se přihlásit svým žákovským Microsoft účtem a heslem do MS Office 365 pro školu. Informace má žák ve zprávě v systému Škola Online viz předchozí odstavce.



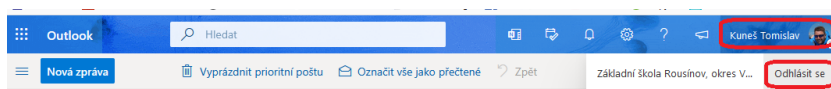
Při přihlášení doporučujeme si zapamatovat přístupové údaje. Zaklikněte fajnku **Příště už nezobrazovat** a klikněte na **Ano**.




Pokud se žákovi objeví a načte se ve web prohlížeči hned následující obrázek, je v daném web prohlížeči přihlášen pod Microsoft účtem do MS Office 365 aplikace Outlook. Důležité je, aby si každý žák zkontroloval, zda je přihlášen pod svým žákovským účtem vpravo v horním rohu, označeno v obrázku v červeném rámečku.



Pokud žák není přihlášen na sebe, musí se odhlásit a přihlásit na sebe pod svým žákovským školním účtem (email a heslo). Klikne vpravo nahoře do jména a po rozbalení vybere **Odhlásit se**.

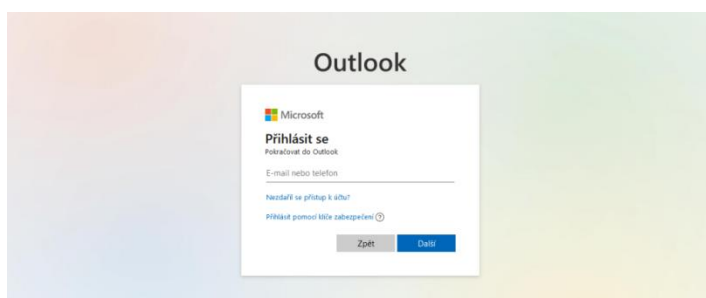


Žák počká, jak ho systém odhlásí a potom se až může žák přihlásit ve web prohlížeči na svůj účet znovu.

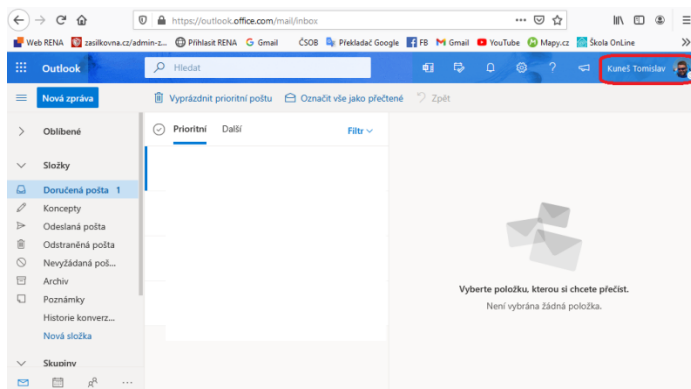


Pokud se žák odhlásí, stačí kliknout zpět do systému Škola Online v záložce web prohlížeče a ve vodorovném hlavním menu kliknout na **Komunikace – Služby Office 365 – Elektronická pošta (Email)** a přihlásit znovu od MS Office 365.

Nebo může žák kliknout na přímý odkaz zde: <https://login.microsoftonline.com> a přihlásit se rovnou pod svým emailem a heslem do MS Office 365 pro školu.



Po přihlášení do MS Office 365 pro školu se načte žákovi aplikace Outlook v MS Office365 ve web prohlížeči. Prosíme o kontrolu jména žáka vpravo v horním rohu. Děkujeme.



## Odkazy

- <https://www.zsrusinov.cz/> - web stránky školy ZŠ Rousínov
- <https://www.skolaonline.cz/Aktuality.aspx> - Přihlášení systému Škola OnLine
- <https://login.microsoftonline.com> – Přihlášení do MS Office 365 školy
- <https://www.zsrusinov.cz/prirucka-pro-zaky-k-distancnimu-vzdelavani-pres-skolni-system-skolu-online/> - Příručka pro žáky k distančnímu vzdělání na ZŠ Rousínov na webu školy.
- <https://www.microsoft.com/cs-cz/microsoft-365/microsoft-teams/download-app> - odkaz ke stažení a instalaci aplikace MS Teams zdarma do PC, NB, TAB, chytrého telefonu.